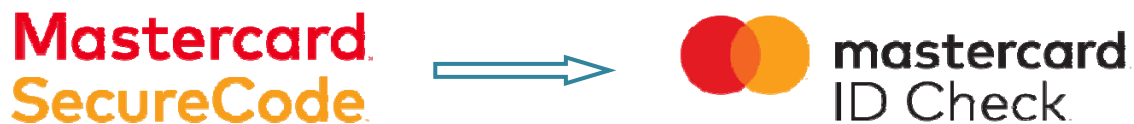


## Registrierung

Höchste Sicherheit für Kreditkartenzahlungen im Internet: Mastercard® Identity Check™ ist ein Legitimationsverfahren, welches bei Online-Kreditkartenzahlungen Ihre Identität als Karteninhabers prüft. Sie haben die Möglichkeit, Online-Zahlungen über eine App (per Fingerabdruck, Gesichtserkennung oder PIN) freizugeben. Im Rahmen eines Re-Brands wird Mastercard® SecureCode™ von Mastercard® Identity Check™ abgelöst.



Um sich zu registrieren, brauchen Sie einen Identifikationscode. Folgende Übermittlungsmöglichkeit steht Ihnen hierfür zur Verfügung:

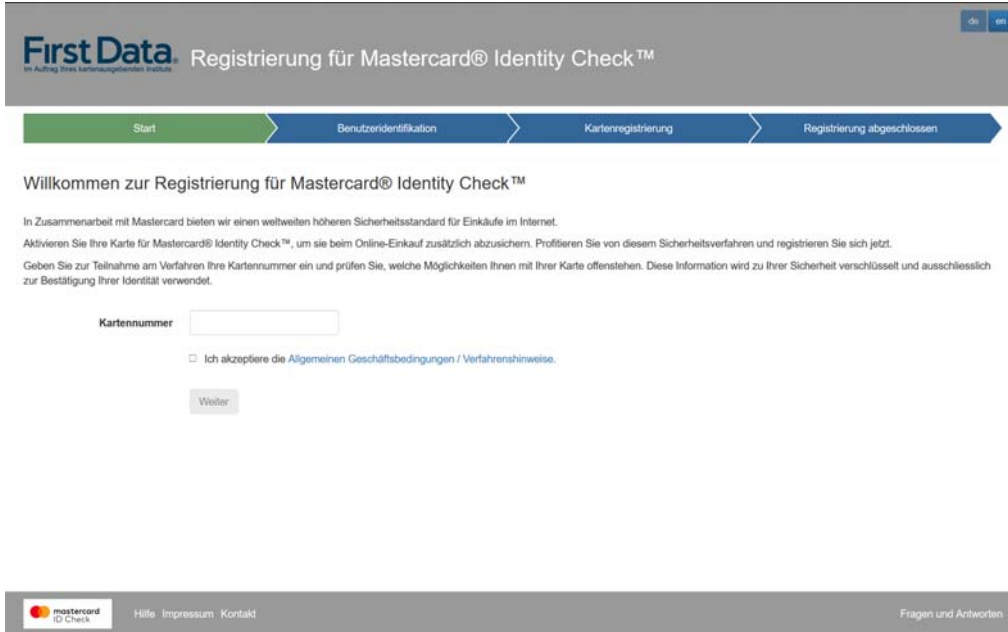
- per SMS (nach Eingabe bestimmter persönlicher Daten sowie der Mobilfunknummer)

Nach erfolgreicher Identifikation wählen Sie das Authentifizierungsverfahren, mit dem Sie künftig Online-Einkäufe freigeben möchten. Folgendes Verfahren steht Ihnen zur Verfügung:

- App-Freigabe mit der App „Transakt“

Die Registrierung wird sowohl für die Identifikation als auch für die Auswahl des Freigabeverfahrens auf den folgenden Seiten erklärt und beschrieben.

1. Einstiegsseite zur Eingabe der 16stelligen Kartennummer (Hinweis: oben rechts kann man zwischen deutscher und englischer Sprache wählen. Die Registrierung wird dann in der gewählten Sprache durchlaufen)



First Data Registrierung für Mastercard® Identity Check™

Start Benutzeridentifikation Kartenregistrierung Registrierung abgeschlossen

Willkommen zur Registrierung für Mastercard® Identity Check™

In Zusammenarbeit mit Mastercard bieten wir einen weltweiten höheren Sicherheitsstandard für Einkäufe im Internet. Aktivieren Sie Ihre Karte für Mastercard® Identity Check™, um sie beim Online-Einkauf zusätzlich abzusichern. Profitieren Sie von diesem Sicherheitsverfahren und registrieren Sie sich jetzt. Geben Sie zur Teilnahme am Verfahren Ihre Kartennummer ein und prüfen Sie, welche Möglichkeiten Ihnen mit Ihrer Karte offenstehen. Diese Information wird zu Ihrer Sicherheit verschlüsselt und ausschließlich zur Bestätigung Ihrer Identität verwendet.

Kartennummer

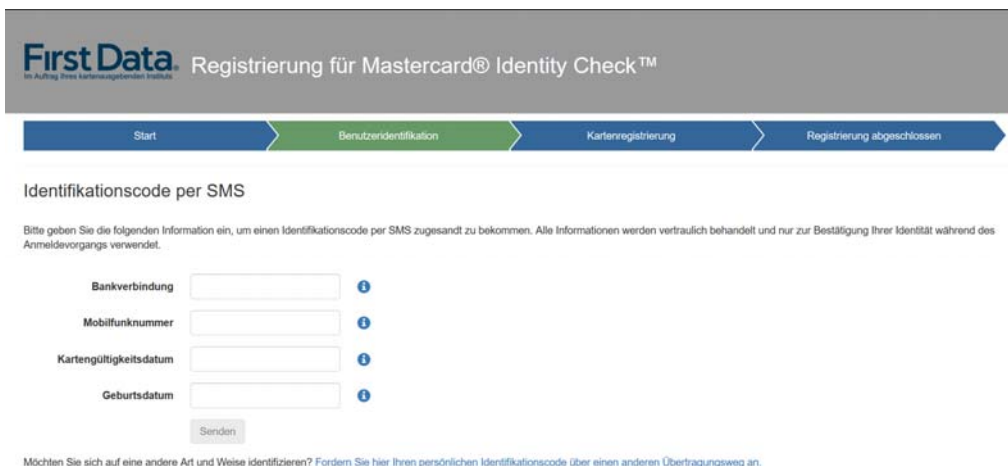
Ich akzeptiere die Allgemeinen Geschäftsbedingungen / Verfahrenshinweise.

Weiter

mastercard ID Check Hilfe Impressum Kontakt Fragen und Antworten

2. Zur sicheren Identifikation als rechtmäßiger Karteninhaber fordern Sie zunächst einen SMS Identifikationscode an.

Es werden Karteninhaberdaten abgefragt und im System der First Data validiert. Bei positiver Validierung erhalten Sie unmittelbar danach einen Code per SMS. Über den Informationsbutton bekommen Sie Formatvorgaben für Ihre Eingabe.



First Data Registrierung für Mastercard® Identity Check™

Start Benutzeridentifikation Kartenregistrierung Registrierung abgeschlossen

Identifikationscode per SMS

Bitte geben Sie die folgenden Information ein, um einen Identifikationscode per SMS zugesandt zu bekommen. Alle Informationen werden vertraulich behandelt und nur zur Bestätigung Ihrer Identität während des Anmeldevorgangs verwendet.

Bankverbindung  ⓘ

Mobilfunknummer  ⓘ

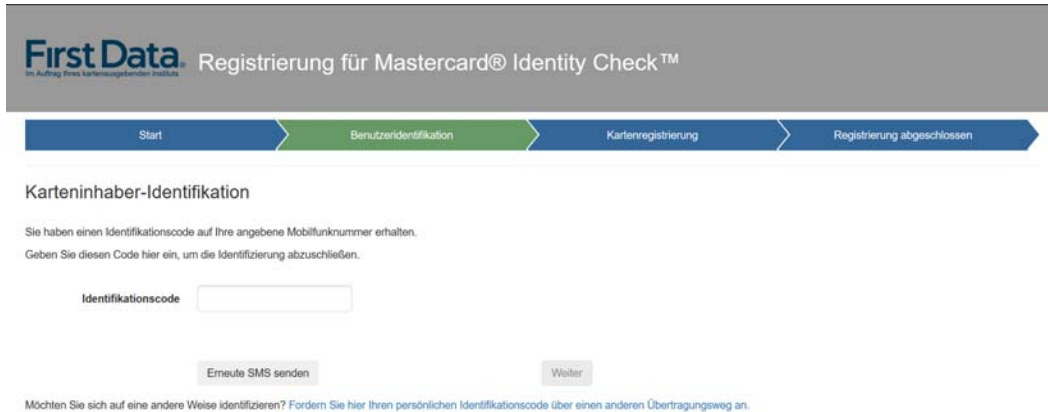
Kartengültigkeitsdatum  ⓘ

Geburtsdatum  ⓘ

Senden

Möchten Sie sich auf eine andere Art und Weise identifizieren? Fordern Sie hier Ihren persönlichen Identifikationscode über einen anderen Übertragungsweg an.

3. Eingabe des Identifikationscodes: Beim Versand per SMS werden Sie direkt nach Codeanforderung zur Codeeingabe weitergeleitet. Es folgt dann automatisch die Eingabeseite des Identifikationscodes.



**First Data** Registrierung für Mastercard® Identity Check™  
Im Auftrag Ihres kartenausgebenden Instituts

Start Benutzeridentifikation Kartenregistrierung Registrierung abgeschlossen

**Karteninhaber-Identifikation**

Sie haben einen Identifikationscode auf Ihre angegebene Mobilfunknummer erhalten.  
Geben Sie diesen Code hier ein, um die Identifizierung abzuschließen.

Identifikationscode

Erneute SMS senden Weiter

Möchten Sie sich auf eine andere Weise identifizieren? Fordern Sie hier Ihren persönlichen Identifikationscode über einen anderen Übertragungsweg an.

Geben Sie den Code ein. Durch Klick auf „Weiter“ gelangen Sie zur eigentlichen Registrierung für ein Verfahren für die Nutzung von Mastercard® Identity Check™.

4. Ihre Identifikation ist nun beendet und Sie wählen das Verfahren zur künftigen Transaktionsfreigabe. Hierzu nutzen Sie bitte die App „Transakt“ :

Laden Sie sich die App auf Ihrem Smartphone herunter. Sie können hierzu den QR-Codes im Browser scannen oder geben Sie das Stichwort „Transakt“ im App Store ein. Haben Sie die App geladen, bestätigen Sie dies im Browser und es folgt der nächste Schritt.

**First Data** Registrierung für Mastercard® Identity Check™



Registrierung für Transakt App-Verfahren


Laden Sie die App "Transakt" aus Ihrem App Store herunter und installieren sie sie auf Ihrem Smartphone oder Tablet. Haben Sie die App erfolgreich installiert, klicken Sie bitte auf den entsprechenden Button unten.



Ich habe die App installiert

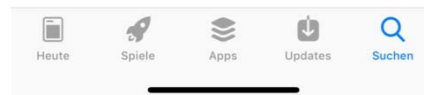
Falls Sie kein Smartphone nutzen, können Sie alternativ das mo

mastercard ID Check Hilfe Impressum Kontakt



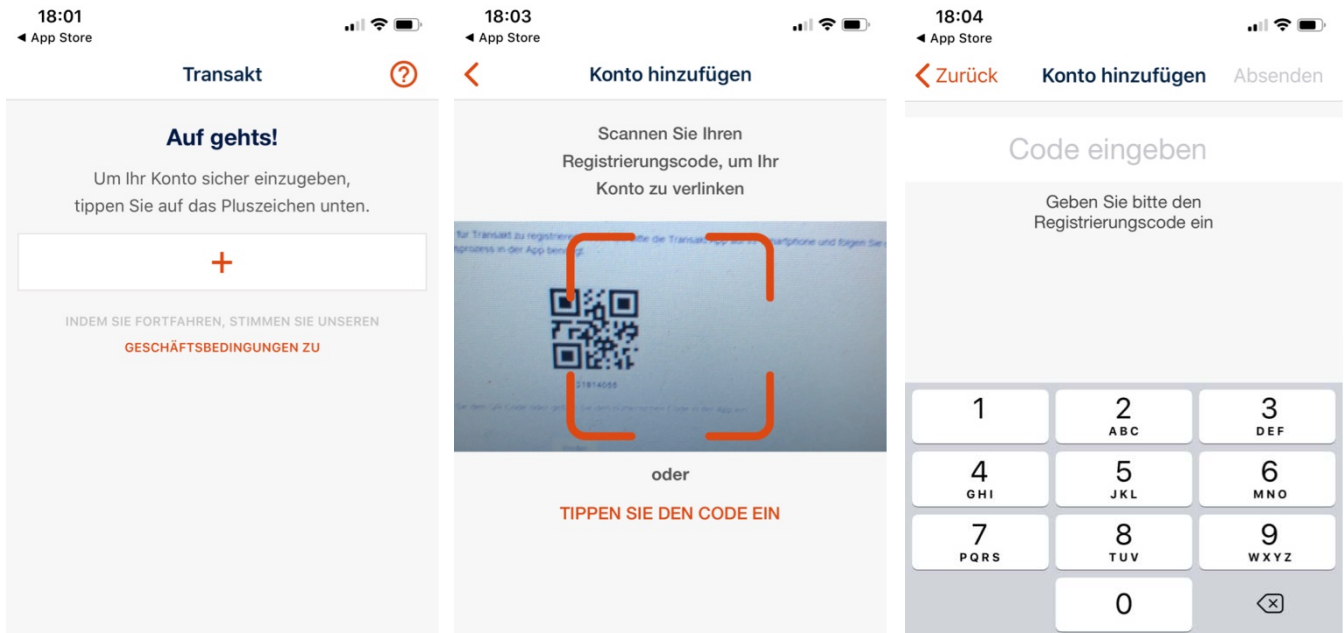
**2-Faktor-Authentifizierung**

Transakt verwandelt Ihr Mobiltelefon in ein persönliches Authentifizierungsgerät



Überspringen

Verknüpfen Sie nun die Kreditkarte mit der App. Dazu klicken Sie „+“ in der App und scannen mit dem Smartphone den im Browser angezeigten QR-Code oder geben die Ziffern darunter ein.




**First Data** Registrierung für Mastercard® Identity Check™  
Im Auftrag Ihres kartenausgebenden Instituts

Start → Benutzeridentifikation → **Kartenregistrierung** → Registrierung abgeschlossen

**Registrierung für Transakt App-Verfahren**

Öffnen Sie nun die App "Transakt". Klicken Sie auf "+" (Konto hinzufügen) und folgen Sie den Anweisungen der App.



98662055

Scannen Sie den QR Code oder geben Sie den numerischen Code in der App ein.

Weiter

mastercard ID Check | Hilfe | Impressum | Kontakt | Fragen und Antworten

Im nächsten Schritt geben Sie Ihren Sicherheitsfaktor an (Fingerprint/Touch-ID/Face-ID) sofern dies vom Endgerät des Karteninhabers in der notwendigen Art und Weise unterstützt wird.

Legen Sie auch eine PIN fest für den Fall, dass während einer Zahlungsfreigabe die biometrische Methode Ihres Handys zum Transaktionszeitpunkt nicht einwandfrei funktionieren sollte.

Sie können sich hier auch für alleinige PIN-Nutzung entscheiden, wenn Sie Fingerprint usw. nicht nutzen möchten.

**First Data** Registrierung für Mastercard® Identity Check™  
Im Auftrag Ihres kartenausgebenden Instituts

Start > Benutzeridentifikation > **Kartenregistrierung** > Registrierung abgeschlossen

Registrierung für Transakt App-Verfahren

Bitte wählen Sie aus, welchen Sicherheitsfaktor Sie zur Zahlungsfreigabe aktivieren möchten. Fingerabdruck oder Face-ID müssen nicht genutzt werden. Auch eine PIN-Freigabe alleine ist möglich. Wenn Sie sich für die Bestätigung per Fingerabdruck oder Face-ID entscheiden, vergeben Sie bitte auch eine PIN. Diese kann genutzt werden, wenn Fingerabdruck oder Face-ID einmal nicht lesbar sein sollte. Bitte beachten Sie, dass Fingerabdruck oder Face-ID nur genutzt werden können, sofern dies von Ihrem Endgerät in der notwendigen Art und Weise unterstützt wird.

Sicherheitsfaktor

PIN  4-stellige Zahl

PIN-Bestätigung

Sprache

Damit ist die Registrierung für Mastercard® Identity Check™ abgeschlossen. Ein Verfahrenswechsel ist nur durch Neu-Registrierung möglich.

**First Data** Registrierung für Mastercard® Identity Check™  
Im Auftrag Ihres kartenausgebenden Instituts

Start > Benutzeridentifikation > Kartenregistrierung > **Registrierung abgeschlossen**

Registrierung erfolgreich abgeschlossen

Sie haben die Registrierung Ihrer Kreditkarte erfolgreich abgeschlossen! Ab sofort können Sie bei teilnehmenden Händlern mit Mastercard® Identity Check™ Online-Einkäufe tätigen und schützen damit Ihre Kreditkartendaten zusätzlich. Wir wünschen Ihnen viel Spass beim Online-Einkauf.

## Online-Einkauf


Als registrierter Karteninhaber werden Sie bei einem Online-Einkauf direkt zum Bezahlprozess mit Mastercard® Identity Check™ weitergeleitet. Dort werden die relevanten Informationen des Einkaufs aufgelistet. Eine automatische Risikoüberprüfung bestimmt, ob Sie sich authentifizieren müssen oder ob der Kauf unmittelbar abgeschlossen wird (bei geringem Risiko). Für den Fall, dass Sie sich authentifizieren müssen, wird hier das Verfahren beschrieben:



### Mastercard® Identity Check™ Zahlung

Bitte bestätigen Sie die Zahlung über die Transakt App auf Ihrem Smartphone/Tablet.

Händler	Netcetera Demo Merchant
Betrag	CHF 2500
Datum	31.01.2019
Kartennummer	123456*****1234

 Auf App Bestätigung warten...

[Abbrechen](#) [Hilfe](#)

1. Haben Sie Ihre Karte für das App-Verfahren Transakt registriert, erhalten Sie gleichzeitig auf Ihrem Smartphone eine Push-Nachricht und werden dort aufgefordert, in der Transakt-App die Zahlung freizugeben. Haben Sie Nachrichten dieser App unterdrückt, öffnen Sie die App manuell und geben Sie dort die Zahlung frei.

Wird das biometrische Kennzeichen (Fingerabdruck oder Face-ID) nicht erkannt, werden Sie aufgefordert, stattdessen die PIN einzugeben, die Sie bei der Registrierung vergeben haben.

Haben Sie die Zahlung per App freigegeben, erhält der Händler die Freigabe und der Kauf wird abgeschlossen. In Ihrem Browserfenster erfolgt automatisch die Weiterleitung zurück zum Online-Shop.



Bitte bestätigen Sie Ihre Kreditkartenzahlung.

Händler:  
Netcetera Test Merchant

Betrag:  
CHF 100,00

Kartennummer:  
\*\*\*\*\*8427

Datum/Zeit:  
08.02.18 17:53

BESTÄTIGEN

ABBRECHEN